

17.02.2025 Tarihli Günlük FX Bülteni

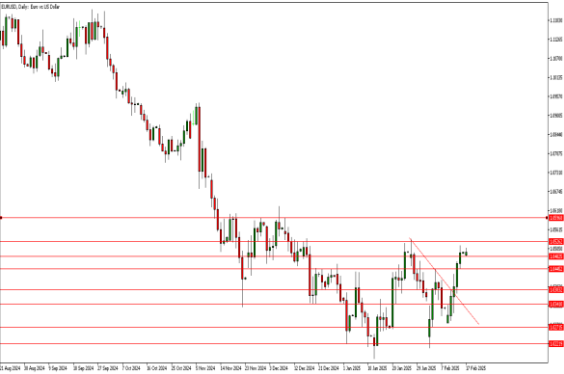
Risk İştahı Devam Eder Mi?

Küresel piyasalarda risk iştahı artış göstermiş durumda. Fiyatlamada güçlü bir şekilde Dolar aleyhine şekilleniyor. Trump politikalarının belirsizliği bu fiyatlamada etkili oluyor. Yeni haftanın açılışında ekonomik takvim oldukça zayıf. ABD'de de tatil olması sebebiyle hacimsiz sakin bir hafta açılışı görülebilir. Bu nedenle teknik fiyatlamalar daha etkili olabilir.

Ekonomik Ajanda

Zaman	Ülke	Önem	Açıklanacak	Beklenti	Önceki
-------	------	------	-------------	----------	--------

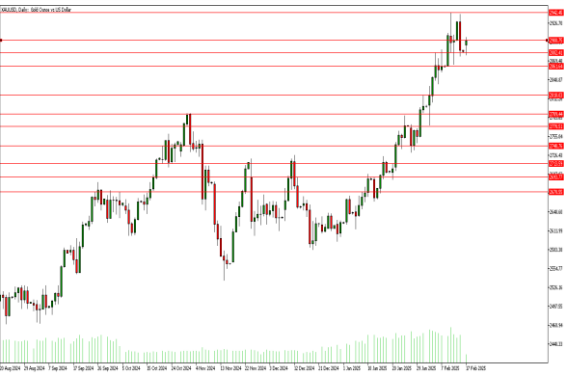
EURUSD: 1.0530 Seviyesi de Aşılabilir Mi?



Destekler : 1.0480 - 1.0445 - 1.0380 Dirençler : 1.0530 - 1.0600 - 1.0680

EURUSD oldukça kritik bir direnç seviyesine yaklaştı. 1.0530 seviyesi oldukça önemli bir direnç konumunda. Kısa vadeli yükseliş hareketi için de bir düzeltme bölgesi olabilir. 1.0530 seviyesinin kırılması EURUSD için 1.0600 seviyesine doğru bir yükseliş penceresi açabileceğinden, satış yönlü beklentiler 1.0530 seviyesinde güçlü bir direnç oluşturabilir. 1.0530 seviyesinin kırılmaması halinde 1.0480 ve 1.0445 seviyeleri tekrar hedef olabilir. 1.0530 seviyesinin yukarı yönlü kırılması ise; oldukça pozitif bir görünüm oluşturacağından 1.0600 bölgesine doğru hareketler takip edilebilir.

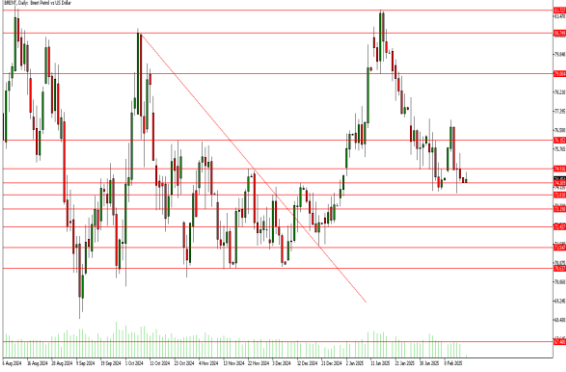
XAUUSD: Düzeltme Devam Eder Mi?



Destekler : 2900 - 2882 - 2861 Dirençler : 2942 - 2970 - 3000

Altın beklentilerimize uygun şekilde zirveyi kıramayarak, kısmi bir düzeltme gerçekleştirdi. 2942 seviyesi yukarı yönlü hareketlerde en önemli direnç konumunda. Asya seansında 2882 ve 2900 seviyeleri arasında bir sıkışma var. Altın için 2900 seviyesinin üzerindeki her hareket yükselişin devamı için pozitif görülüyor. Bu nedenle tekrar 2900 seviyesinin üzerinde kalıcı olamazsa, satış baskısı devam edebilir. Özellikle bu bölgede piyasadaki alı ve satışı pozisyon dağılımı da oldukça kararsız olduğundan düzeltme devam edebilir. 2900 seviyesinin üzerinde ise; 2942 direnci takip edilebilir.

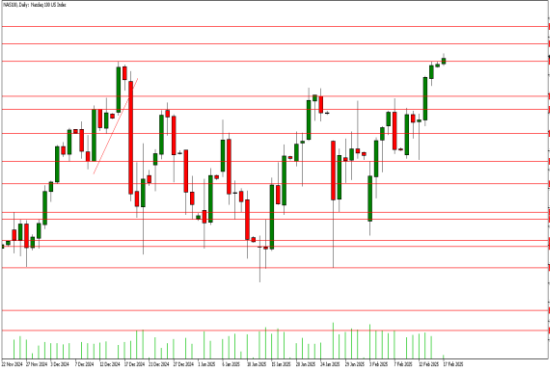
BRENT - Satış Baskısı Kırılabilir.



Destekler : 74.30 - 73.80 - 73.20 Dirençler : 74.90 - 76.15 - 79.00

Brent Petrol tarafındaki yükseliş, geçen hafta kırılmış gözüküyor. Açıkcası temel beklentilerdeki belirsizlikle beraber bu kadar hızlı bir düşüş beklentisi oluşmayabilir. Bu nedenle satış tarafında yer almak için hızlı karar almamakta fayda var. 74.30 seviyesinin üzerinde tutunma çabası devam ediyor. 74.30 seviyesinin altında ise; en önemli destek konumundaki 73.80 seviyesi var. 73.80 seviyesine doğru hareketler bu seviye kırılmadıkça alım fırsatı olarak değerlendirilebilir. 73.80 seviyesinin kırılması halinde ise; zarar durdur seviyesi belirlenmeli.

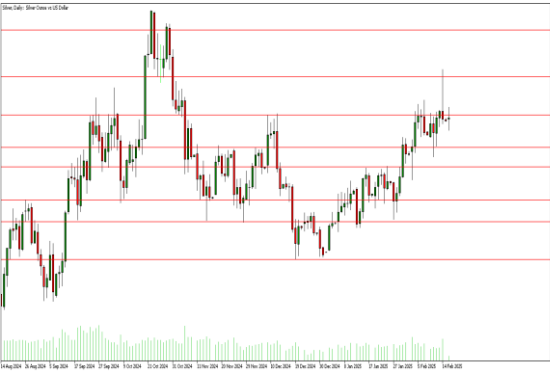
NASDAQ : Yeni Zirveler Devam Ediyor.



Destekler : 22140 - 21890 - 21790 Dirençler : 22300 - 22460 -22600

NASDAQ yeni zirve seviyelerine devam ediyor. Özellikle teknoloji şirketlerinin güçlü hareketi, tüm düzeltme hareketlerine karşı güçlü bir yükseliş gösterilmesini sağladı. Teknik olarak 22140 seviyesinin de aşılması, kısa vadede pozitifliğin devam edebileceğini göstermekte. Bugün ABD tarafı tatil olacak, ancak haftanın kalanında Trump'ın bir konuşması planlanmakta. Bu nedenle sert hareketler görülebilir. 22140 seviyesinin üzerinde, 22300 ve 22460 seviyeleri takip edilebilir. 22140 seviyesi üzerinde kalıcı olamaması halinde ise; 21890 desteği takip edilmeli.

Gümüş: Yükseliş Bitti MI?



Destekler : 31.50 - 31.00 - 30.20 Dirençler : 32.30 - 33.20 - 34.40

Gümüş güçlü bir yükseliş hareketi denemesi sonrası tekrar 32.30 seviyesinin altına bir düzeltme gerçekleştirdi. 32.30 seviyesinin altında oldukça negatif bir görünüm var ve düzeltme hareketini destekleyici bir teknik hareket görülebilir. 32.30 seviyesinin altında 31.50 ve 31.00 seviyesine doğru hareketler görülebilir. Fiyatın tekrar 32.30 seviyesinin üzerine doğru çıkması halinde ise; yükselişler sınırlı kalabilir.

Yasal Uyarı : Bu dokümanda yer alan her türlü bilgi, değerlendirme ve yorum Tera Yatırım Menkul Değerler A.Ş. KAS Departmanı tarafından hazırlanmış olup, burada sunulan bilgilerin doğruluğu ve bütünlüğü konusunda makul özen gösterilmiştir. Tera Yatırım Menkul Değerler A.Ş. olabilecek hatalar ve eksikliklerden sorumlu değildir. Burada yer alan fiyatlar, veriler ve bilgilerin tam ve doğru olduğu garanti edilemez, içerik haber verilmeksizin değiştirilebilir. Burada yer alan yorum ve tavsiyeler, yorum ve tavsiyede bulunanların kişisel görüşlerine dayanmaktadır. Herhangi bir yatırım aracının alım - satım önerisi ya da getiri vaadi olarak yorumlanmamalıdır. Bu belgede yer alan yatırımla ilgili bilgiler, yorumlar ve tavsiyeler yatırım danışmanlığı kapsamında değildir. Yatırım danışmanlığı hizmeti, yetkili kuruluşlar tarafından kişilerin risk ve getiri tercihleri dikkate alınarak kişiye özel sunulmaktadır. Burada yer alan yorum ve tavsiyeler ise genel niteliktedir. Burada yer alan görüşler, yatırımcının mali durumuna veya risk ve getiri tercihlerine uygun olmayabilir. Bu nedenle, sadece burada yer alan bilgilere dayanarak yatırım kararı verilmesi beklentilere uygun sonuçlar doğurmayabilir. Burada yer alan bilgi, değerlendirme, yorum ve istatistikî şekil ve değerlendirmelerin kullanımı sonucunda ortaya çıkacak doğrudan ve/veya dolaylı zararlardan Tera Yatırım Menkul Değerler A.Ş. sorumlu olmayacaktır. Tüm hakları saklıdır.